

REINGRESO

Funcionarios del manejo de emergencias determinarán cuando las condiciones son lo suficientemente seguras para que los residentes puedan regresar a la parroquia/ciudad. El plan de reingreso permite a los equipos de rescate y primeros auxilios (policías, bomberos, ambulancias y militares) el acceso a la zona de desastre para evaluar la situación.

El reingreso será realizado en fases o niveles. La parroquia pre-clasificará las empresas/agencias en cada nivel. Esto permite la restauración de los servicios esenciales antes del ingreso de la población.

Nivel 1: Permite el reingreso de compañías importantes, empleados del gobierno, rescatistas, equipos de primera necesidad para la infraestructura y equipos de emergencia.

Nivel 2: Permite el reingreso de los organismos de ayuda humanitaria y equipos de rescate por parte de empresas grandes esenciales para la economía de la Parroquia de Jefferson y Kenner, así como compañías con inventario frágil o materiales peligrosos.

Nivel 3: La etapa final antes del reingreso de los residentes incluye empresas que son esenciales para que puedan regresar los residentes y para la vitalidad económica de la Parroquia de Jefferson y la ciudad de Kenner.

Empresas de Kenner, antes de la temporada de huracanes deben solicitar su pase de reingreso a la parroquia ingresando a:

www.JumpStartJefferson.com

El alcalde Michael Glaser y su administración durante todo el año trabajan muy de cerca con el gobierno federal, estatal, y con funcionarios del manejo de emergencias de la parroquia para asegurarse que la ciudad de Kenner tenga planes adecuados, recursos y capacidad para responder a serios eventos climatológicos. La preparación individual por parte de los residentes de Kenner es de vital importancia a nuestro plan comunitario en respuesta a una tormenta y esfuerzos de recuperación.

Usted puede ayudar de la siguientes maneras:

- Creando un plan familiar
- Preparando un kit de emergencia
- Manteniéndose informado
- Evacuando cuando sea recomendado
- Reingresando cuando esté permitido

Ciudad de Kenner

Michael Glaser

Alcalde

1610 Rev. Richard Wilson Drive

Kenner, LA 70062

504-468-7200



PARA OBTENER MÁS INFORMACIÓN:

Dpto. Manejo de Emergencia
1610 Rev. Richard Wilson Drive
Kenner, LA 70062
504-471-2100
<http://www.kenner.la.us>
oem@kenner.la.us

QUÉ HACER ANTE UN HURACÁN



CIUDAD DE KENNER
PARROQUIA DE JEFFERSON, LOUISIANA



MANTÉNGASE INFORMADO

JP NOTICIAS es un sistema de notificación de alertas de toda la parroquia que permite a los funcionarios contactarlo inmediatamente durante una crisis ó una emergencia. El sistema también envía notificaciones y actualizaciones a usted y a sus empleados a través de:

- Correo electrónico
- Teléfono celular
- Notificador portatil
- Otros dispositivos

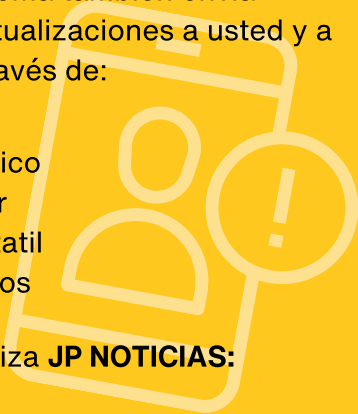
Cuándo se utiliza **JP NOTICIAS**:

- Condiciones atmosféricas peligrosas
- Cierre de carreteras
- Información de evacuación
- Aviso de hervir el agua
- Información de refugios de emergencia
- Otros tipos de emergencias

JP NOTICIAS es su conexión en tiempo real a las actualizaciones de la Parroquia de Jefferson

JP NOTICIAS es un servicio gratuito; sin embargo su compañía de celular puede adicionar un cobro por recibir mensajes en el dispositivo.

Residentes y dueños de negocios en Kenner pueden descargar JP NOTICIAS ingresando a: <http://jpalert.com> ó enviando un texto con la palabra **JPNOTICIAS** al **888777**.



CREE UN PLAN FAMILIAR

Elabore un plan de comunicación familiar y por si le toca evacuar o acudir a un refugio prepare un equipo de emergencia que incluya:

- Agua
- Alimentos no perecederos
- Ropa, ropa de cama y artículos de higiene personal
- Suministros de primeros auxilios
- Herramientas y linterna
- Radio portátil
- Medicamentos recetados
- Documentos importantes/identificación

Mantenga estos elementos en un recipiente impermeable que pueda ser transportado fácilmente desde su casa al coche y al destino de desalojo.

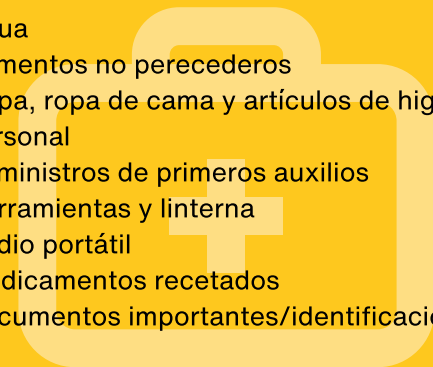
Lleve con usted el paquete de emergencia y provisiones para 5 ó 7 días que puede durar el evento.

Artículos especiales incluyen: artículos de cuidado infantil (fórmula) y medicamentos.

Recuerde almacenar los suministros en un lugar conveniente y accesible para toda la familia. Mantenga una versión pequeña de un kit de emergencia adentro de su coche.

Cambie el suministro de agua almacenada cada seis meses para mantenerlo fresco y reemplace los alimentos almacenados cada seis meses.

Cambie las baterías y recuerde empacar ropa de acuerdo a la temporada.



EVACUACIONES

Durante un estado de emergencia, tormenta tropical, huracán ó amenaza en el Golfo de México, el presidente de la parroquia puede ordenar una evacuación voluntaria u obligatoria.

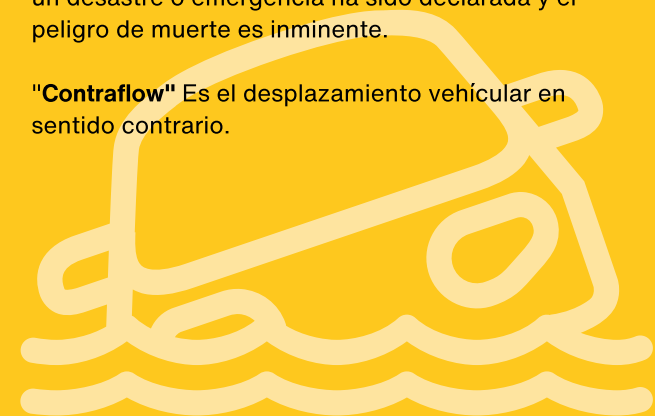
"Evacuación" significa una operación donde toda o una parte de la población en particular es temporalmente trasladada, ya sea individualmente o en forma organizada, de un sector que ha sido golpeado por un desastre o esta a punto de ser golpeado por un desastre a un lugar que no es considerado para la salud o la seguridad de la población.

"Evacuación Recomendada o Voluntaria" Un abandono ordenado cuando un desastre o emergencia ha sido declarada. Se recomienda debido a la posibilidad de cambios rápidamente a las condiciones que podrían convertirse en una seria amenaza.

"Evacuación Obligatoria" Un abandono ordenado cuando un desastre o emergencia ha sido declarada y el peligro es inminente. Existen condiciones que seriamente ponen en peligro las vidas de las personas en un área definida.

"Evacuación Forzosa" Un abandono ordenado dentro de un área definida como un último recurso cuando un desastre o emergencia ha sido declarada y el peligro de muerte es inminente.

"Contraflow" Es el desplazamiento vehicular en sentido contrario.



REINGRESO

Funcionarios del manejo de emergencias determinarán cuando las condiciones son lo suficientemente seguras para que los residentes puedan regresar a la parroquia/ciudad. El plan de reingreso permite a los equipos de rescate y primeros auxilios (policías, bomberos, ambulancias y militares) el acceso a la zona de desastre para evaluar la situación.

El reingreso será realizado en fases o niveles. La parroquia pre-clasificará las empresas/agencias en cada nivel. Esto permite la restauración de los servicios esenciales antes del ingreso de la población.

Nivel 1: Permite el reingreso de compañías importantes, empleados del gobierno, rescatistas, equipos de primera necesidad para la infraestructura y equipos de emergencia.

Nivel 2: Permite el reingreso de los organismos de ayuda humanitaria y equipos de rescate por parte de empresas grandes esenciales para la economía de la Parroquia de Jefferson y Kenner, así como compañías con inventario frágil o materiales peligrosos.

Nivel 3: La etapa final antes del reingreso de los residentes incluye empresas que son esenciales para que puedan regresar los residentes y para la vitalidad económica de la Parroquia de Jefferson y la ciudad de Kenner.

Empresas de Kenner, antes de la temporada de huracanes deben solicitar su pase de reingreso a la parroquia ingresando a:

www.JumpStartJefferson.com

El alcalde Michael Glaser y su administración durante todo el año trabajan muy de cerca con el gobierno federal, estatal, y con funcionarios del manejo de emergencias de la parroquia para asegurarse que la ciudad de Kenner tenga planes adecuados, recursos y capacidad para responder a serios eventos climatológicos. La preparación individual por parte de los residentes de Kenner es de vital importancia a nuestro plan comunitario en respuesta a una tormenta y esfuerzos de recuperación.

Usted puede ayudar de la siguientes maneras:

- Creando un plan familiar
- Preparando un kit de emergencia
- Manteniéndose informado
- Evacuando cuando sea recomendado
- Reingresando cuando esté permitido

Ciudad de Kenner

Michael Glaser

Alcalde

1610 Rev. Richard Wilson Drive

Kenner, LA 70062

504-468-7200



PARA OBTENER MÁS INFORMACIÓN:

Dpto. Manejo de Emergencia
1610 Rev. Richard Wilson Drive
Kenner, LA 70062
504-471-2100
<http://www.kenner.la.us>
oem@kenner.la.us

GUÍA PARA NEGOCIOS ANTE UN HURACÁN



CIUDAD DE KENNER
PARROQUIA DE JEFFERSON, LOUISIANA



MANTENGASE INFORMADO

JP NOTICIAS es un sistema de notificación de alertas de toda la parroquia que permite a los funcionarios contactarlo inmediatamente durante una crisis ó una emergencia. El sistema también envía notificaciones y actualizaciones a usted y a sus empleados a través de:

- Correo electrónico
- Teléfono celular
- Notificador portatil
- Otros dispositivos

Cuándo se utiliza **JP NOTICIAS**:

- Condiciones atmosféricas peligrosas
- Cierre de carreteras
- Información de evacuación
- Aviso de hervir el agua
- Información de refugios de emergencia
- Otros tipos de emergencias

JP NOTICIAS es su conexión en tiempo real a las actualizaciones de la Parroquia de Jefferson

JP NOTICIAS es un servicio gratuito; sin embargo su compañía de celular puede adicionar un cobro por recibir mensajes en el dispositivo.

Residentes y dueños de negocios en Kenner pueden descargar JP NOTICIAS ingresando a: <http://jpalert.com> ó enviando un texto con la palabra **JPNOTICIAS** al **888777**.

PLAN PARA SU NEGOCIO

La planificación ante desastres naturales es importante tanto para pequeñas como grandes empresas. La recuperación de una empresa después de un desastre natural depende en gran parte de la planificación anticipada.

- **Evalúe** como funciona su empresa para determinar que materiales, personal, equipos y procedimientos son absolutamente esenciales para mantener el negocio funcionando.
- **Identifique** las operaciones y procesos cruciales para la supervivencia de su negocio.
- **Incluya** la nómina de emergencia tomando en consideración las decisiones financieras y sistemas de contabilidad para vigilar y documentar los costos en caso de un desastre.
- **Establezca** procedimientos para la sucesión de gestión. Tenga en mente armar una oficina remota para reactivar su negocio, en caso de ser necesario.
- **Identifique** a sus proveedores , transportistas, recursos y negocios con los que debe interactuar a diario.
- **Desarrolle** relaciones profesionales con más de un proveedor en caso de que su contratista principal no pueda remediar sus necesidades.

Para obtener más información sobre el Louisiana Business Emergency Operation Center puede ingresar a:

www.labeoc.org

- **Cree** una lista de contactos de contratistas de negocios esenciales y otros contactos para utilizar en caso de emergencia. Mantenga esta lista con otros documentos importantes en su kit de suministro de emergencia en un lugar seguro.
- **Mantenga** contacto con sus clientes. Tome en cuenta el uso del sistema de notificación en línea (www.JumpStartJefferson.com)
- **Planifique** con anticipación que hacer si su equipo se daña o si su edificio, planta o negocio no tiene acceso. Este tipo de planificación se conoce comunmente como "Continuidad de Plan de Operaciones" o en inglés: "Continuity of Operation Plan (COOP)"
- **Incluya** a todos los empleados en su plan. Involucre a los empleados con más experiencia en las funciones diarias.
- **Defina** los procedimientos de gestión de emergencias y responsabilidades individuales de antemano. Asegúrese que los empleados sepan lo que tienen que hacer. Entrene a otros en caso de necesitar ayuda adicional.
- **Revise** los planes de desastres anualmente.

Para obtener más información sobre Desastre de Negocios y Planificación de Continuidad ingrese a:

www.ready.gov/business-continuity-planning-suite
Business| Ready.gov
www.jedco.org

Cuando la Parroquia de Jefferson este bajo una Declaración de Emergencia por parte del presidente de la parroquia, se implementará un Plan de Evacuación Publica Asistida. El servicio de rutas de autobuses que ofrece el Servicio de Tránsito de Jefferson y la Autoridad de Transito Regional (RTA) se reemplazará con el Sistema de Evacuación de Huracanes. Jefferson Transit y RTA utilizarán las rutas de evacuación para llevar a los pasajeros a puntos específicos en la parroquia donde serán trasladados en autobús fuera de la parroquia hacia albergues o refugios de la Cruz Roja. Los autobuses brindarán el servicio a lo largo de las rutas que están en el Mapa de Sistema de Evacuación de Jefferson Transit.

NOTA: Las rutas de evacuación pueden ser distintas a las rutas regulares de tránsito que ofrece JET y RTA. Verifique el Mapa de Evacuación de Huracanes para conocer los cambios y las actualizaciones.

REGLAS A LA HORA DE EVACUAR...

- No se coleccionarán tarifas durante la evacuación.
- No se permite ningún tipo de armas, incluyendo cuchillos.
- No se permiten drogas o alcohol. El equipaje será sometido a revisión por las autoridades.
- Pasajeros están limitados a una bolsa por persona. La bolsa no debe ser más grande de "30"x"16". Pasajeros de MITS están limitados a una bolsa pequeña por persona (no incluye bolsa de medicina ó tanque de oxígeno).
- No se permiten hieleras de más de 1 galón.
- JET MITS trasladará animales pequeños que estén en mochilas portadoras. Si tiene animales grandes debe llamar a Jefferson Parish Transit al 504-818-1077.

Tras el aviso oficial del presidente de la parroquia, el Servicio de Tránsito de Jefferson "Mobility Impaired Transportation System" (MITS) abandonará su servicio regular y comenzará el procedimiento de evacuación para los ancianos y personas discapacitadas que no pueden utilizar la ruta fija de autobuses. MITS brindará servicio de evacuación durante un huracán tanto a ancianos como a personas discapacitadas en un período de 24 horas siguiendo la orden de la declaración de emergencia oficial. MITS en la lado ESTE trasladará a los pasajeros a Delgado Community College en Metairie.

Después de las 24 horas, MITS ya no ofrecerá el transporte de evacuación de emergencia. Es importante que los pasajeros llamen a MITS al 504-889-7155 ó 56 tan pronto sea posible después que tome efecto la declaración de emergencia.

Ciudad de Kenner

Michael Glaser

Alcalde

1610 Rev. Richard Wilson Drive

Kenner, LA 70062

504-468-7200



PARA OBTENER MÁS INFORMACIÓN:

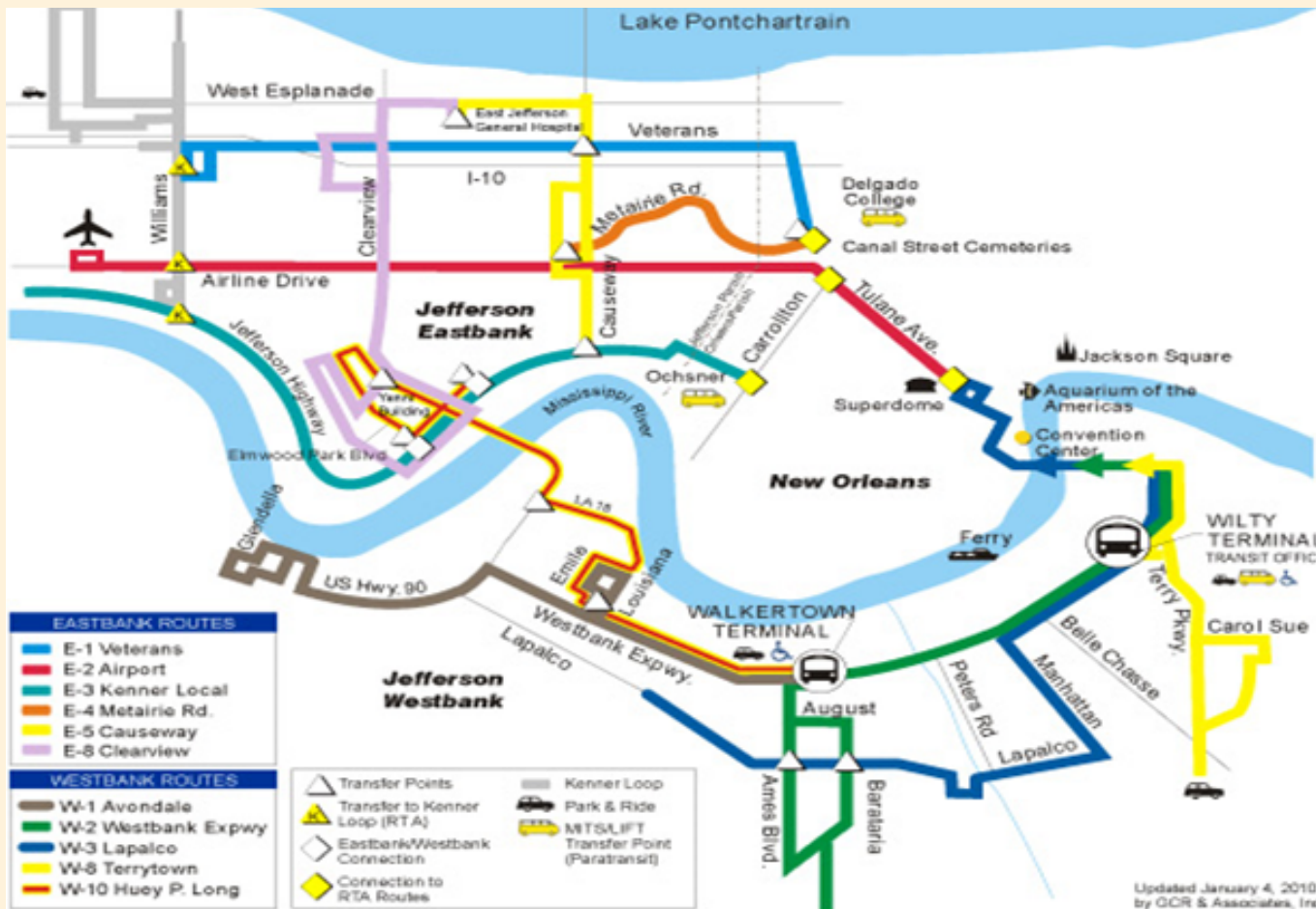
Dpto. Manejo de Emergencia
1610 Rev. Richard Wilson Drive
Kenner, LA 70062
504-471-2100
<http://www.kenner.la.us>
oem@kenner.la.us

RECOMENDACIONES PARA UNA EVACUACIÓN SEGURA



CIUDAD DE KENNER
PARROQUIA DE JEFFERSON, LOUISIANA





Los autobuses de RTA y JeT trasladan a los evacuados de Kenner a Delgado Community College ubicado en el 5200 Blair Drive, Metairie, just al final de Airline Drive cerca de Transcontinental Drive, entre Garden of Memories y Suthern Eagle Distributors. Los evacuados serán registrados y luego trasladados en autobus o avión a un refugio fuera de la región ó a un centro de atención designado.

Para obtener más información o para verificar las rutas de evacuación, los residente de Kenner deben poner en contacto con:

- **Jefferson Parish Transit:** 504-248-3900 ó 504-367-7433 (www.jeffersontransit.org)
- **RTA:** 504-248-3900 (www.norta.com)
- **MITS:** 504-889-7155 (<https://jptransit.org/paratransit/>)
- **Información de Evacuación de Mascotas:** 504-818-1077



E-1 Veterans- De Williams Blvd. y la calle 25 a la línea parroquial de Orleans/Jefferson y de regreso. Conecta con la Ruta E-8 en Clearview y Veterans Blvd. Traslado al punto de encuentro en el Eastbank, Delgado Community College en Metairie.

E-2 Aeropuerto- Del aeropuerto a la línea parroquial de Orleans/Jefferson y de regreso. Conecta con la Ruta E-8 en Clearview y Airline Highway. Traslado al punto de encuentro en el Eastbank, Delgado Community College en Metairie.

E-3 Kenner Local- De la línea parroquial de St.Charles/Jefferson a la línea parroquial de Orleans/Jefferson y de regreso. Conecta con la Ruta E-8 en Elmwood Park Blvd. y Jefferson Hwy. Traslado al punto de encuentro en el Eastbank, Delgado Community College en Metairie.

RTA 201 Kenner Loop- De Joe Yenni en West Loyola a Minor y la calle 3 siguiendo la ruta habitual del RTA Kenner Loop. La Ruta 201 de RTA llega a los puntos de traslado através de Williams Blvd. Los pasajeros serán trasladados de los buses de RTA a los buses de tránsito de Jefferson para llevarlos al punto de encuentro en el Eastbank, Delgado Community College en Metairie.